



GRS6

DESCRIZIONE CODICE	CODICE	ESEMPIO
GRIGLIA DI RIP. A SCOMPARSA VERNICIABILE CON FILTRO:	GRS6-LXH	Es: GRS6-800X400

Attenzione: l'immagine mostra la griglia installata e dipinta di bianco.

DESCRIZIONE CODICE	CODICE	ESEMPIO
PORTA GRIGLIA:	PLPGRS6...	vedi legenda sotto riportata

DESCRIZIONE

Griglia per ripresa a scomparsa realizzata per installazione a filo cartongesso.

La griglia è realizzata con pannello in cartongesso **idrofugo verde** e struttura in alluminio. **Completamente verniciabile.**

INSTALLAZIONE

L'installazione viene eseguita fissando il telaio in alluminio sul montante del cartongesso.

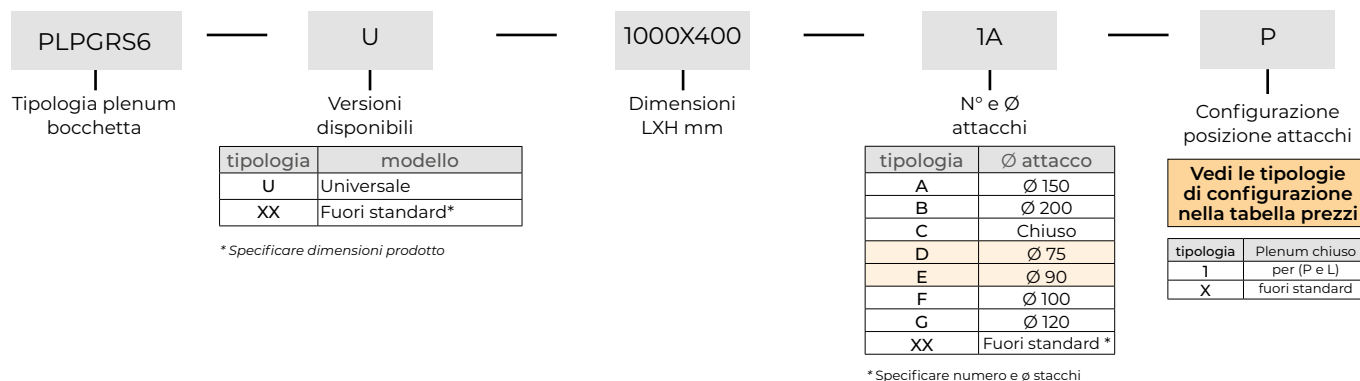
CARATTERISTICHE

- Materiale: alluminio e cartongesso.
- Sistema di apertura push-pull.
- Dotata di doppio sistema di sicurezza dell'anta.
- La botola è dotata di filtro antipolvere magnetico.
- Asole da 10 mm, intervallate da pieni di 27 mm.

IMPIEGO

Per la ripresa dell'aria in ambiente dove sia consigliata una pre-filtrazione di polvere.

COME È STRUTTURATO IL CODICE PORTA GRIGLIA



ESEMPIO CREAZIONE CODICE

Porta griglia PLPGRS6, versione universale, misure 1000 X 400. Due attacchi del 150, configurazione attacchi posteriore: **PLPGRS6-U-1000X400-2A-P**

LXH (mm)	GRS6	PORTA GRIGLIA		
		1	P	L
800X400	222,40 €	109,00 €	112,30 €	112,30 €
800X600	235,30 €	109,00 €	112,30 €	112,30 €
1000X400	268,10 €	139,90 €	144,10 €	144,10 €
1000X600	281,00 €	167,80 €	172,90 €	172,90 €
1200X400	315,00 €	193,90 €	199,80 €	199,80 €
1200X600	327,90 €	193,90 €	199,80 €	199,80 €

DATI TECNICI

m³/h: portata

V (m/s): velocità frontale sul filtro

Si consiglia la velocità dell'aria sul filtro di 1,5 m/s per contenere le perdite di carico e mantenere l'efficienza di filtrazione; i dati di portata in tabella si riferiscono alla griglia con il filtro.

Tutte le dimensioni sono espresse in mm

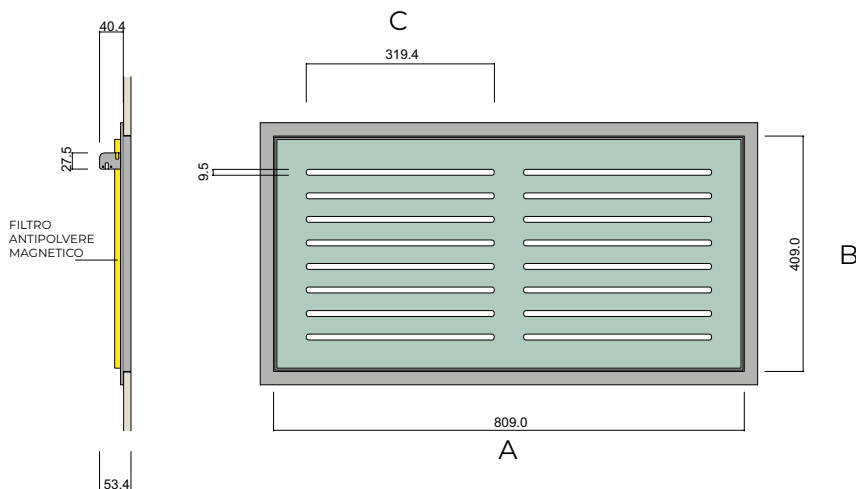
Dimensione L (mm)	V (m/s)	Dimensione H (mm)	
		400	600
		Portata (m ³ /h)	
800	1,5	432	664
	2	576	885
1000	1,5	537	825
	2	717	1101

INDICE RUMOROSITÀ dB(A)
PERDITA DI CARICO (Pa)

V (m/s)	dB(A)	Pa
1,5	32/38	30/48
2	39/45	51/89

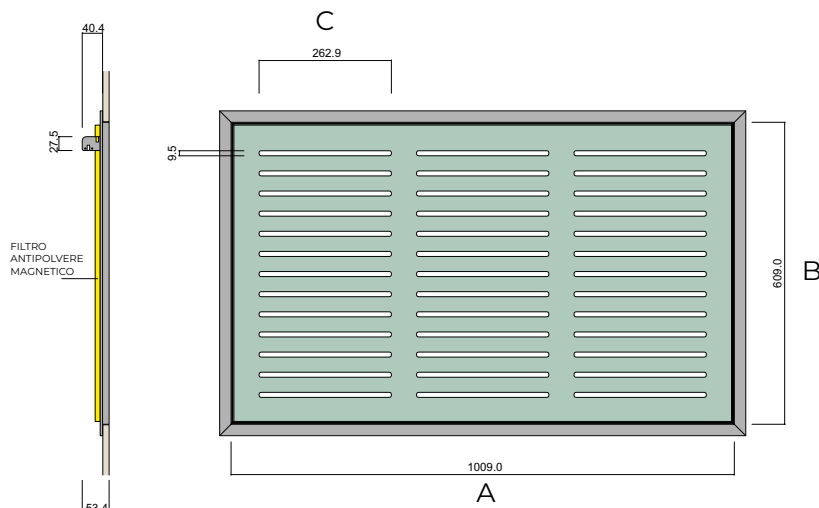
DIMENSIONI

GRS6-800X400



MODELLO	A (mm)	B (mm)	C (mm)	Peso (Kg)
800X400	800	400	319,40	3,5
800X600	800	600	319,40	5

GRS6-1000X600



MODELLO	A (mm)	B (mm)	C (mm)	Peso (Kg)
1000X400	1000	400	262,93	4
1000X600	1000	600	262,93	6
1200X400	1200	400	329,60	5
1200X600	1200	600	329,60	7,5